velleman®

9 TIPS OM DE SCHATTENJAGER IN U NAAR BOVEN TE HALEN

1. Ga niet zoeken op een **archeologisch beschermd gebied**. Dit is verboden!

2. Ga eens luisteren bij oudere mensen. Zij kunnen je veel vertellen over vroeger. Ook straatnamen vertellen een stukje **geschiedenis**. Ga na wat er zich vroeger afspeelde in je buurt! Of ga langs bij boeren, zij weten wanneer landbouwgronden geploegd worden.

3. Indien je niet helemaal zeker bent welk geluid je moet horen bij een gevonden voorwerp, steek **een muntje in je schoenen**. Beweeg met de detector eventjes over je schoen. Hoor je hetzelfde geluid? Graven maar!

4. Straatwerken? De meeste mensen vinden dit niet leuk. Maar dit is net onze kans! Neem een kijkje want straks liggen de schatten weer onder het asfalt.

5. Opgegraven grond of **straatvuil** stort men vaak ergens anders. Zeker de moeite om eens te checken!

6. Ook waar **overstromingen** geweest zijn liggen heel wat centjes of andere voorwerpen die nooit teruggevonden werden.

7. Wanneer je twijfelt over een geluid, haal wat grond weg. Wordt het geluid helder? Waag je kans!

8. Bezoek plaatsen waar **markten** of festivalterreinen waren. Ook **wandelroutes**, bruggetjes, zandwegen, **campings** en speeltuinen zijn topplaatsen!

9. Zoek op **vochtige grond** met weinig mest en mineralen. Dan krijgt je de beste zoekresultaten!

	ZOEKMODI	INSTELLING GEVOELIGHEID	VU-METER (TYPE METAAL)	DISCRIMINATIE	ZOEKSPOEL	LENGTE	UITGANG HOOFDTELEFOON	VOEDING	DISPLAY	VOLUME-REGELING
CS50*	alle metalen	> 8 cm			ϕ 16 cm	55 - 72 cm	●	1 x 9 V		
CS100N	alle metalen	> 12 cm	●	●	ϕ 16.5 cm	60 - 91 cm	●	6 x 1.5 V AA	Analoog	●
CS102	alle metalen	20 cm	●	●	ϕ 21.5 cm	122 - 144 cm	●	8 x 1.5 V AA	Analoog	●
CS130	alle metalen	> 12 cm	●		ϕ 18 cm	78 - 106 cm	●	1 x 9 V	Analoog	●
CS150N	alle metalen	16 cm	●	●	ϕ 20 cm	91 - 121 cm	●	3 x 9 V	Analoog	●
CS200	alle metalen, notch	15 cm 10 niveaus	●	●	ϕ 20 cm	90 - 110 cm	●	2 x 9 V	LCD	●
CS250	alle metalen, notch	± 22 cm 8 niveaus	●	●	ϕ 24 cm	105 - 120 cm	●	2 x 9 V	LCD	●
CS300	alle metalen, notch, auto notch	25 cm (discriminatie), 27 cm (alle metalen) 12 niveaus	●	●	ϕ 22 cm	87 - 108 cm	●	2 x 9 V	LCD	●
CS400	alle metalen, notch, auto notch	25 cm 12 niveaus	●	●	ϕ 24 cm	118 - 139 cm	●	2 x 9 V	LCD	●

→ ***CS50** Enkel voor educatief gebruik. Alleen gebruiken onder toezicht van een volwassene!!

CS50

CS100N


CS102


CS130

CS150N - CMD01N

CS200 - CMD02

CS250

CS300

CS400

VELLEMAN VERDEELT UW C.SCOPE!

C.SCOPE biedt al ruim 40 jaar metaaldetectoren voor de beginnende gebruiker, de gedreven detectoramateur en professional. De metaaldetectoren van C.SCOPE worden in het Verenigd Koninkrijk ontwikkeld en geproduceerd en staan garant voor service en kwaliteit.

WAAR GA JE BEST OP SCHATTENTOCHT?

Ben je op zoek naar moderne sierraden of geld? Dan is een festivalterrein, speeltuin of kermisterrein je beste optie. In de zomer maak je best nog een avondwandeling langs het strand met je metaaldetector. Wie weet wat je daar allemaal kan terugvinden?!

Ligt je interesse eerder bij voorwerpen uit de 17e tot 19e eeuw? Dan neem je best een kijkje op bouwterreinen, stortgrond en geploegde akkers.

→ **Lokale wetgeving** respecteren!

BESCHERMHOEZEN
voor de zoekspoel van
CS5MXP, CS990XD EN CSR1



ACCESSOIRES

Set met accessoires voor je metaaldetector: koptelefoon, universele tas, grote schep, kleine schep

→ excl. metaaldetector

Roxcore koptelefoon
Verkrijgbaar in verschillende kleuren!
Roze, wit, blauw en zwart.
Past perfect bij jouw detector!

velleman®

BE **+32 (0)9 389 94 03**
NL **+31 (0)765 14 75 63**

FAX **+32 (0)9 389 93 35**
sales@velleman.eu

→ Het is verboden om metaaldetectoren te gebruiken met het oog op het uitvoeren van opgravingen van monumenten en voorwerpen die betrekking kunnen hebben op prehistorie, geschiedenis, kunst of archeologie, zonder voorafgaande administratieve machtiging afgeleverd in functie van de kwalificatie van de aanvrager alsook van de aard en de modaliteiten van de opgravingen.